



Территориальный орган  
Федеральной службы государственной статистики  
по Самарской области

# Индексы производства

январь-август 2023 года



ФЕДЕРАЛЬНАЯ СЛУЖБА  
ГОСУДАРСТВЕННОЙ СТАТИСТИКИ

# Индексы производства

Самарастат

январь-август 2023 года

01

Индексы производства по Самарской области  
в августе 2023 года

02-03

Индексы производства по основным видам  
обрабатывающих производств Самарской  
области в августе 2023 года

04

Индексы производства по Самарской области  
в январе-августе 2023 года

05






Индексы производства по основным видам  
обрабатывающих производств Самарской  
области в январе-августе 2023 года

06-10

Индексы производства по регионам  
Приволжского федерального округа

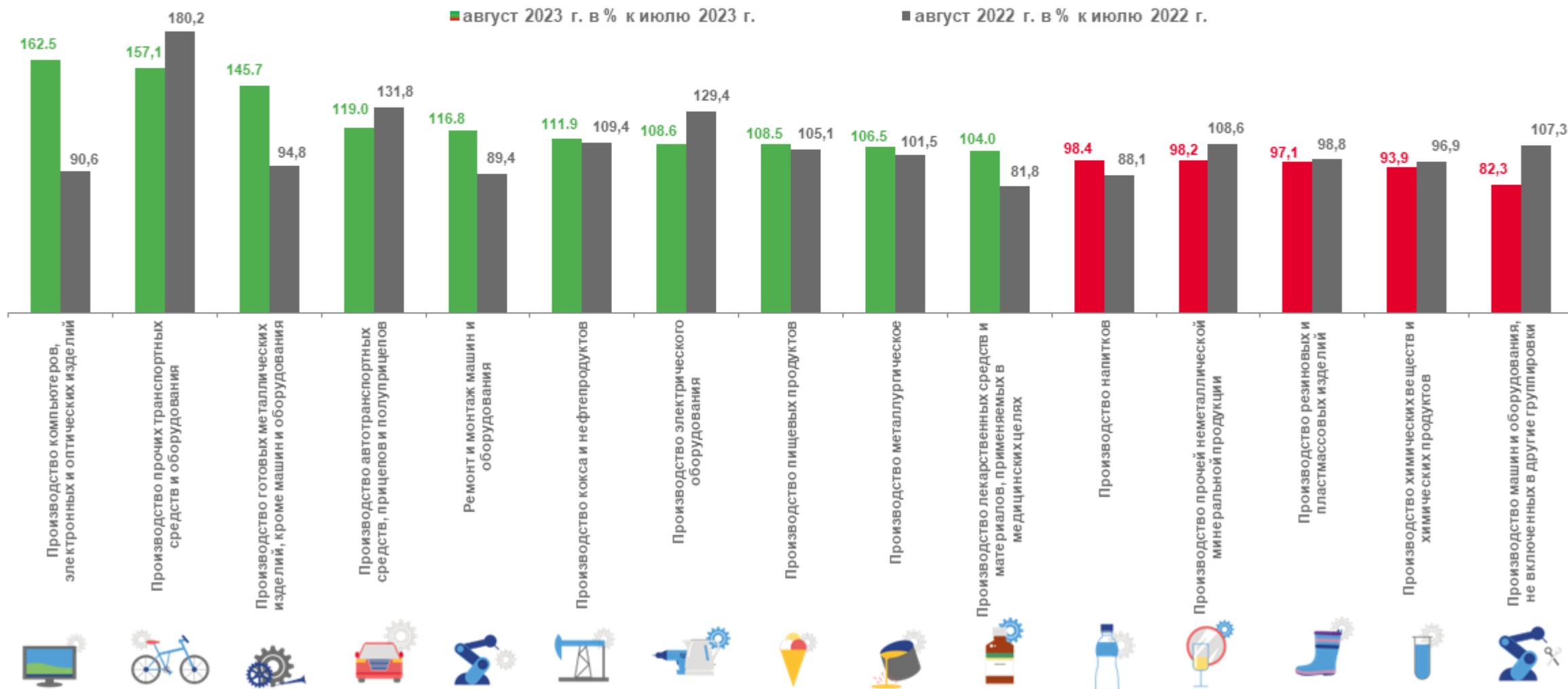


# ИНДЕКСЫ ПРОИЗВОДСТВА ПО САМАРСКОЙ ОБЛАСТИ

		Справочно:			
		Август 2023 г. к июлю 2023 г., %	Август 2023 г. к августу 2022 г., %	Август 2022 г. к июлю 2022 г., %	Август 2022 г. к августу 2021 г., %
	Индекс промышленного производства	106,1	112,4	103,1	104,3
	Добыча полезных ископаемых	102,2	100,7	100,2	104,9
	Обработывающие производства	110,4	126,2	107,0	106,0
	Обеспечение электрической энергией, газом и паром; кондиционирование воздуха	100,9	100,3	97,1	98,6
	Водоснабжение; водоотведение, организация сбора и утилизации отходов, деятельность по ликвидации загрязнений	99,8	104,3	104,7	79,3

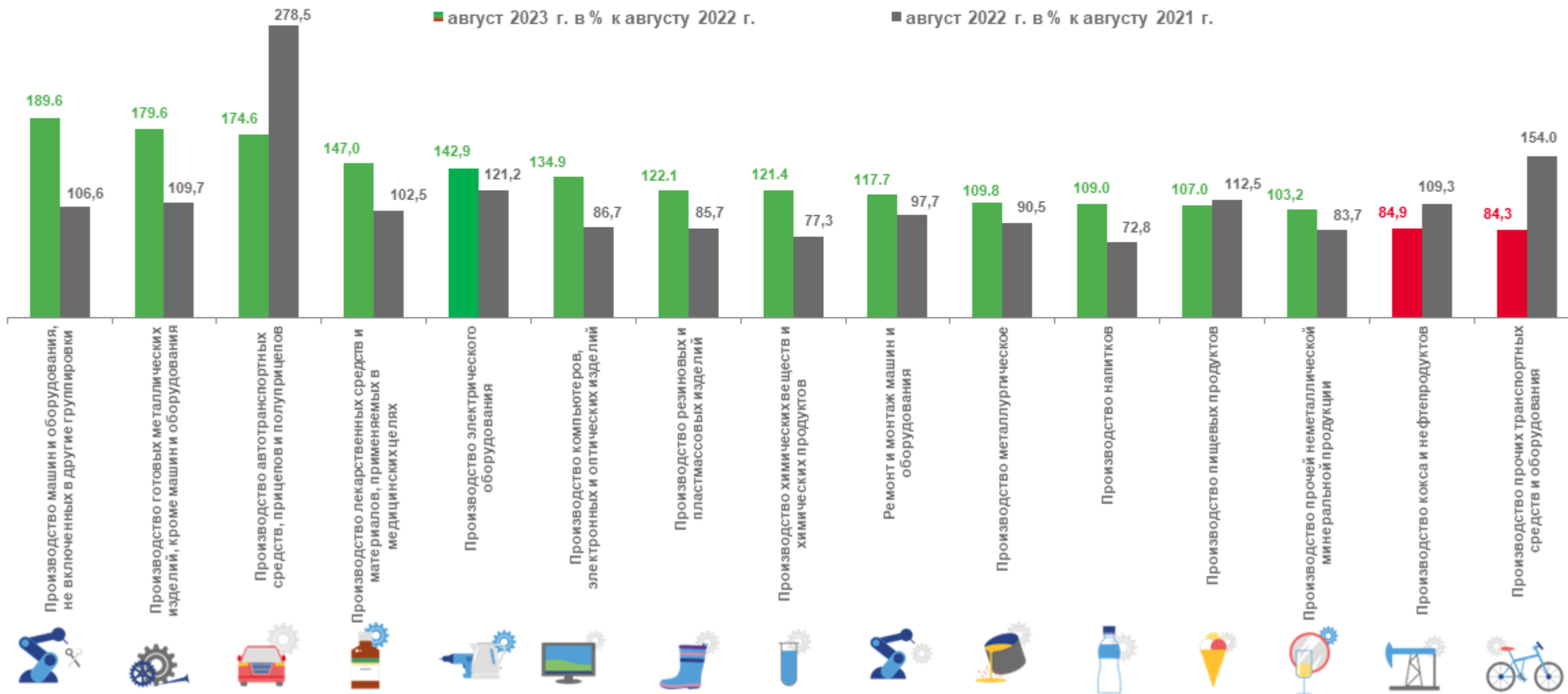



# ИНДЕКСЫ ПРОИЗВОДСТВА ПО ОСНОВНЫМ ВИДАМ ОБРАБАТЫВАЮЩИХ ПРОИЗВОДСТВ САМАРСКОЙ ОБЛАСТИ





# ИНДЕКСЫ ПРОИЗВОДСТВА ПО ОСНОВНЫМ ВИДАМ ОБРАБАТЫВАЮЩИХ ПРОИЗВОДСТВ САМАРСКОЙ ОБЛАСТИ





# ИНДЕКСЫ ПРОИЗВОДСТВА ПО САМАРСКОЙ ОБЛАСТИ



Индекс  
промышленного производства

Январь-август 2023 г.  
к январю-августу 2022 г., %

**108,2**

Справочно:  
Январь-август 2022 г.  
к январю-августу 2021 г., %

**95,0**



Добыча полезных ископаемых

**106,9**

**97,9**



Обрабатывающие производства

**112,2**

**92,4**



Обеспечение электрической энергией,  
газом и паром; кондиционирование  
воздуха

**98,0**

**96,0**



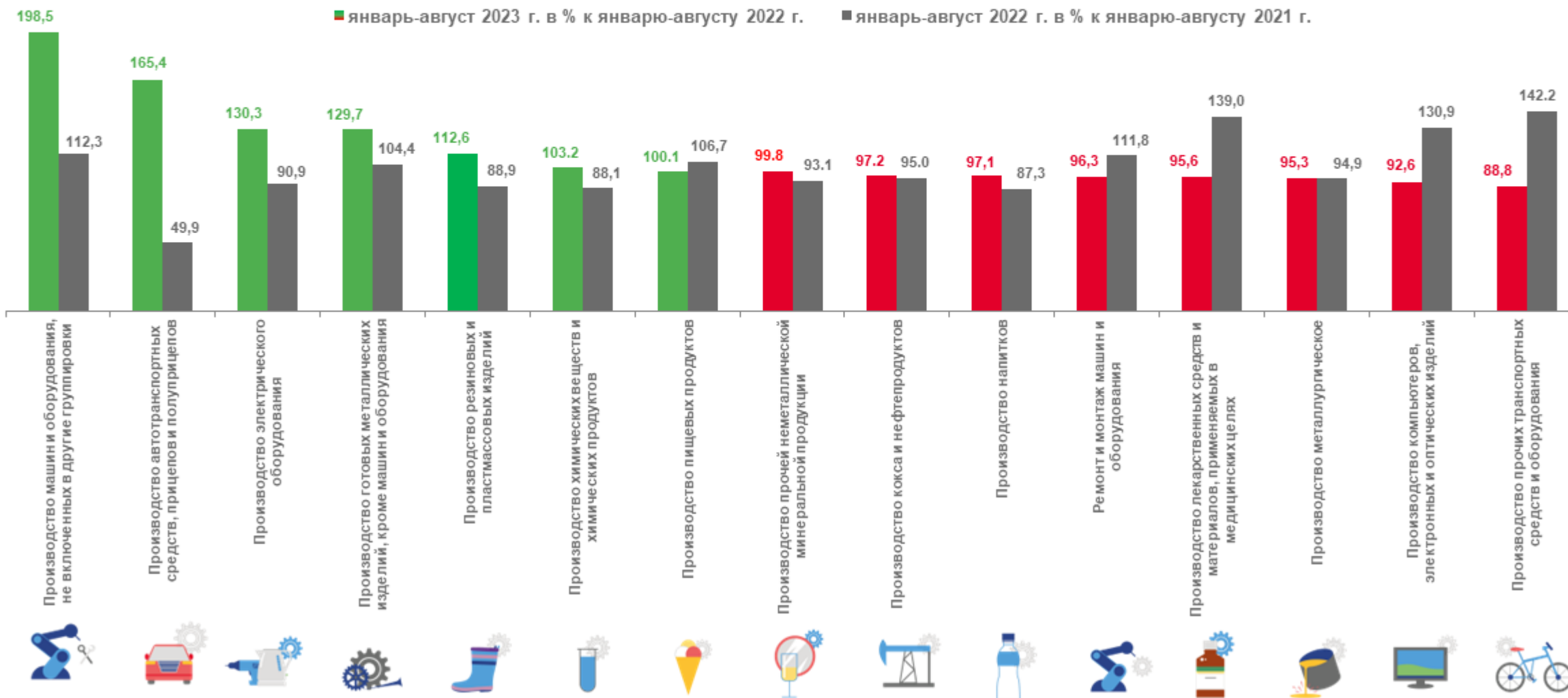
Водоснабжение; водоотведение,  
организация сбора и утилизации отходов,  
деятельность по ликвидации загрязнений

**83,1**

**93,5**



# ИНДЕКСЫ ПРОИЗВОДСТВА ПО ОСНОВНЫМ ВИДАМ ОБРАБАТЫВАЮЩИХ ПРОИЗВОДСТВ САМАРСКОЙ ОБЛАСТИ





# ИНДЕКСЫ ПРОМЫШЛЕННОГО ПРОИЗВОДСТВА ПО РЕГИОНАМ ПРИВОЛЖСКОГО ФЕДЕРАЛЬНОГО ОКРУГА

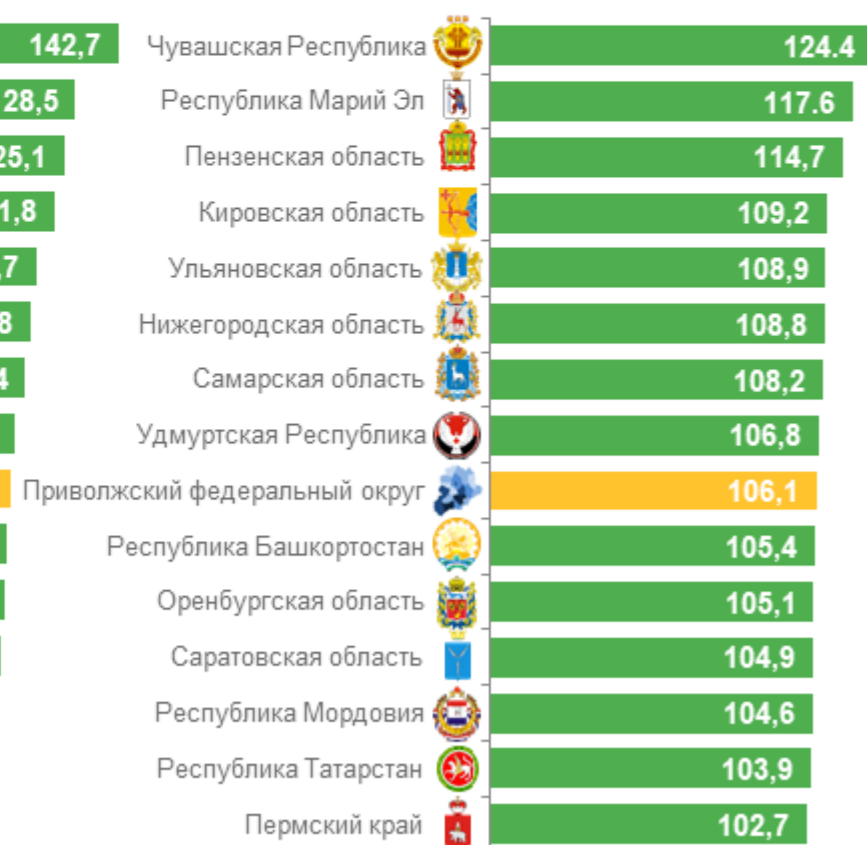
Август 2023 г.  
к июлю 2023 г., %



Август 2023 г.  
к августу 2022 г., %



Январь-август 2023 г.  
к январю-августу 2022 г., %







# ИНДЕКСЫ ПРОИЗВОДСТВА ПО РЕГИОНАМ ПРИВОЛЖСКОГО ФЕДЕРАЛЬНОГО ОКРУГА

добыча полезных ископаемых

Август 2023 г.  
к июлю 2023 г., %



Август 2023 г.  
к августу 2022 г., %



Январь-август 2023 г.  
к январю-августу 2022 г., %





# ИНДЕКСЫ ПРОИЗВОДСТВА ПО РЕГИОНАМ ПРИВОЛЖСКОГО ФЕДЕРАЛЬНОГО ОКРУГА

обрабатывающие производства

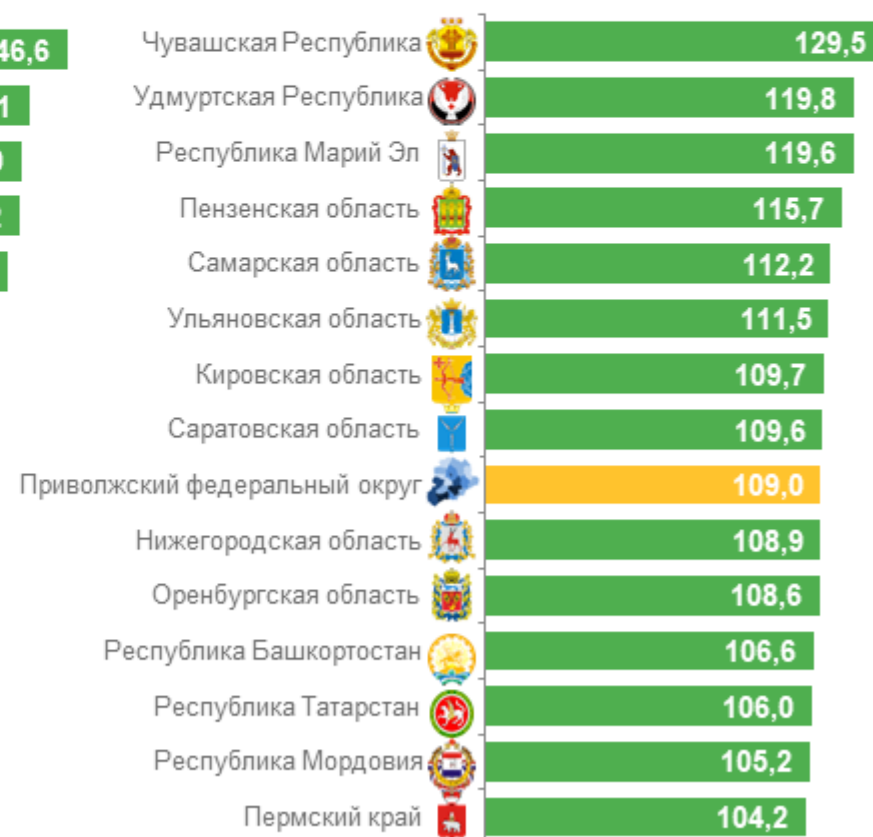
Август 2023 г.  
к июлю 2023 г., %



Август 2023 г.  
к августу 2022 г., %



Январь-август 2023 г.  
к январю-августу 2022 г., %





# ИНДЕКСЫ ПРОИЗВОДСТВА ПО РЕГИОНАМ ПРИВОЛЖСКОГО ФЕДЕРАЛЬНОГО ОКРУГА

обеспечение электрической энергией, газом и паром; кондиционирование воздуха

Август 2023 г.  
к июлю 2023 г., %



Август 2023 г.  
к августу 2022 г., %



Январь-август 2023 г.  
к январю-августу 2022 г., %





# ИНДЕКСЫ ПРОИЗВОДСТВА ПО РЕГИОНАМ ПРИВОЛЖСКОГО ФЕДЕРАЛЬНОГО ОКРУГА

водоснабжение; водоотведение, организация сбора и утилизации отходов, деятельность по ликвидации загрязнений

Август 2023 г.  
к июлю 2023 г., %



Август 2023 г.  
к августу 2022 г., %



Январь-август 2023 г.  
к январю-августу 2022 г., %

